

Приставка к электромузыкальным инструментам для  
получения спецэффектов серии Э000 (артикул Э018)

# **DISTORTION**

# **BC-10**

Гитарная педаль



Руководство  
по эксплуатации

# **YERASOV.**

## МЕРЫ ПРЕДОСТОРОЖНОСТИ

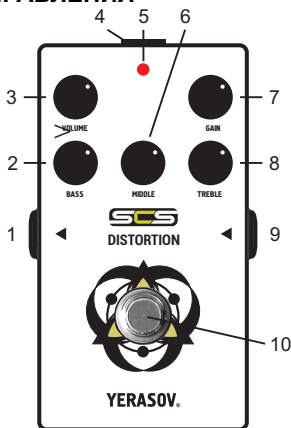
- Не допускайте хранения или эксплуатации прибора в условиях повышенной влажности (не выше 80%).
- После хранения или транспортировки при низкой температуре перед включением изделие необходимо выдержать при комнатной температуре не менее 2 часов.
- Оберегайте прибор от падений, ударов, попадания внутрь посторонних предметов, жидкостей, грязи, атмосферных осадков.

## ОБЩИЕ СВЕДЕНИЯ

**BC-10** представляет собой эффект дисторшн. Плотное и мощное звучание педали отлично подходит для различных стилей музыки, особенно для экстремальных направлений. Педаль оснащена трехполосным эквалайзером.

**BC-10** собран на самой современной элементной базе: высокоточных резисторах, электролитических конденсаторах с низкими токами утечки. В звуковом тракте использованы пленочные конденсаторы. В педали применен высококачественный ножной переключатель фирмы ALPHA для получения настоящего TRUE BYPASS.

## ОРГАНЫ УПРАВЛЕНИЯ



- 1 - выходное гнездо
- 2 - **BASS** - регулятор низких частот
- 3 - **VOLUME** - регулятор уровня громкости
- 4 - гнездо для подключения сетевого адаптера
- 5 - индикатор включения эффекта
- 6 - **MIDDLE** - регулятор средних частот
- 7 - **GAIN** - регулятор степени искажений
- 8 - **TREBLE** - регулятор высоких частот
- 9 - входное гнездо
- 10 - кнопка включения/выключения эффекта

## ПОДКЛЮЧЕНИЕ СЕТЕВОГО АДАПТЕРА

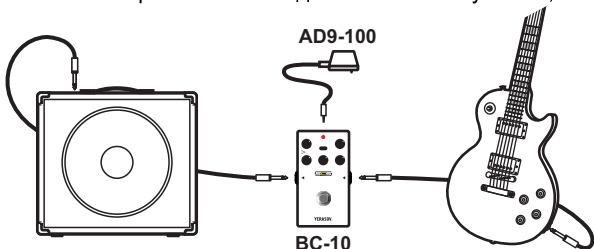


## ИСПОЛЬЗОВАНИЕ ИЗДЕЛИЯ

Питание гитарной педали **BC-10** осуществляется от батареи типа 6F-22, которая устанавливается под нижнюю крышку педали, или от внешнего источника стабилизированного напряжения 9В.

Включение питания от батареи происходит при присоединении штекера типа Джек (только моно) к входному гнезду, поэтому для продления срока службы батареи не оставляйте Джек во входном разъеме, если не пользуетесь устройством.

- Подключите сетевой адаптер к гнезду или установите батарею.
- Подключите педаль согласно рисунку.
- Включите усилитель.
- Для эффективной работы изделия установите регулятор выходного сигнала Вашей гитары в максимальное положение.
- При включении педали загорается светодиодный индикатор.
- Вращением регуляторов **BASS**, **MIDDLE**, **TREBLE** и **GAIN** настройте необходимое Вам звучание, а



регулятором **VOLUME** педали установите желаемую громкость во включенном режиме.

**Внимание!** Из-за особенности схмотехники при установке всех трех регуляторов **BASS**, **MIDDLE**, **TREBLE** или регулятора **GAIN** в положение ноль, звука на выходе педали не будет.

## ИСПОЛЬЗОВАНИЕ ПЕДАЛИ С SCS PEDAL BOARD

Педадь совместима с SCS Pedal Board. Разъем для подключения SCS находится на нижней крышке корпуса педали. Соединение педали с Pedal Board осуществляется специальным кабелем, который входит в комплект SCS Pedal Board. Более подробную инструкцию смотрите на сайте [www.yerasov.ru](http://www.yerasov.ru).

## ЗАМЕНА БАТАРЕИ

Батарейный отсек находится под крышкой педали. Для замены батареи снимите крышку, открутив 4 винта. Замените батарею и установите крышку на место.

## ТЕХНИЧЕСКИЕ ХАРАКТЕРИСТИКИ

Питание (батарея или адаптер), В.....	9
Потребляемый ток, мА, не более.....	6,5
Габариты, мм, не более.....	112x62x50
Масса нетто, кг, не более.....	0,25

## КОМПЛЕКТ ПОСТАВКИ

Гитарная педаль <b>BC-10</b> , шт.....	1
Руководство по эксплуатации, шт.....	1
Тара упаковочная, шт.....	1

## ГАРАНТИЙНОЕ ОБСЛУЖИВАНИЕ

Гарантийный срок эксплуатации изделия 12 месяцев со дня продажи через розничную торговую сеть. В течение гарантийного срока владелец имеет право на бесплатный ремонт при предъявлении гарантийного талона по месту приобретения изделия.

**Внимание!** При отсутствии в гарантийном талоне даты продажи и штампа магазина гарантийный срок исчисляется со дня выпуска изделия предприятием-изготовителем.

Гарантия **не распространяется:**

- на изделия, имеющие механические повреждения;
- при нарушении потребителем условий эксплуатации;
- в случае самостоятельного ремонта или изменения конструкции.

## Свидетельство о приёме

Изделие **ВС-10**

Сер. № \_\_\_\_\_

Это изделие соответствует требованиям  
ТУ 32.20-001-15400071-2017, ГОСТ ИЕС  
60065-2013, ГОСТ ИЕС 62368-1-2014,  
ГОСТ EN 55103-1-2013, ГОСТ 30886-  
2002, ГОСТ 32136-2013.

Дата выпуска \_\_\_\_\_

Представитель ОТК \_\_\_\_\_

Заявки на обслуживание принимаются  
по адресу :

YERASOV MUSIC CORPORATION  
440003, Россия, г. Пенза, ул. Молокова, 20.  
т/ф. (8412) 93-03-56, 93-03-60.  
E-mail: [sale@yerasov.ru](mailto:sale@yerasov.ru)

## Гарантийный талон

(заполняет предприятие-изготовитель)

Изделие **ВС-10**

Сер. № \_\_\_\_\_

Дата выпуска \_\_\_\_\_

Представитель ОТК \_\_\_\_\_

YERASOV MUSIC CORPORATION  
440003, Россия, г. Пенза, ул. Молокова, 20.  
т/ф. (8412) 93-03-56, 93-03-60.  
[WWW.YERASOV.RU](http://WWW.YERASOV.RU)


-----  
(Заполняет торговое предприятие)

Дата продажи \_\_\_\_\_


Продавец \_\_\_\_\_

Штамп магазина \_\_\_\_\_


**FOR NOTES**




**VOLUME**



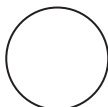
**GAIN**




**BASS**



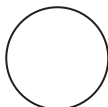
**MIDDLE**




**TREBLE**




**VOLUME**




**GAIN**



**BASS**



**MIDDLE**



**TREBLE**

**YERASOV MUSIC CORPORATION**

[www.yerasov.ru](http://www.yerasov.ru) e-mail: [sale@yerasov.ru](mailto:sale@yerasov.ru)