



Настенная акустическая система WL311/312/313



WL311

WL312

WL313

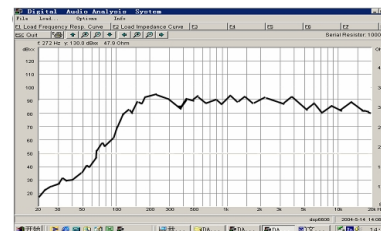
Руководство пользователя

Акустические системы АВК широко используются в отелях, торговых центрах, школах, больницах и т. д.

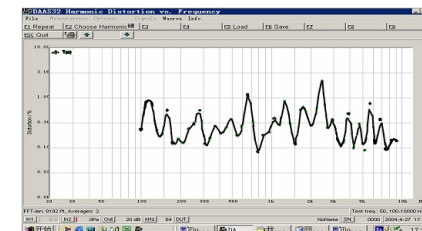
Особенности:

- l Напряжение 70/100В, номинальная мощность 20/30/40Вт. Макс. уровень звукового давления 102/104/107 ± 2 дБ, Эффективный диапазон частот 80/75/70Гц ~ 20 кГц;
- l Вес WL311 - 2.2кг, WL312 3кг, WL313 3.5кг.
- l Изготовлен из высококачественного пластика.
- l Чувствительность WL311 - 89±2дБ, WL312 90±2дБ, WL313 91±2дБ.

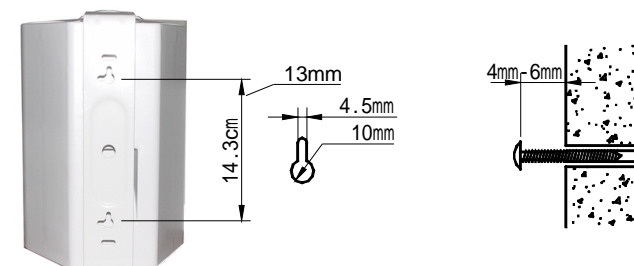
Частотный отклик



Искажение



Подвесные отверстия



Установка

1. Установите два Ø4mm винта на стене, где необходимо установить акустическую систему, как показано выше.
2. Подключите проводку согласно информации приведённой в таблице.

Питание	Линия напряж.	70В	100В
Терминал			
Красн.....	Чёрн	10/15/20Вт	20/30/40 Вт

Данные в таблице для всей серии WL.

3. Установите спикер в нужном направлении, убедитесь, что он надёжно закреплён.